



# ONE-PAGE ไว้หน้าเดียว

## Passage Reading:

Basic Steps

- อ่านคำถามก่อนทุกครั้ง
- อยากรู้ว่าเกี่ยวกับอะไร ให้อ่านย่อหน้าแรก
- เมื่อเจอประโยคที่ซับซ้อน ให้วิเคราะห์โครงสร้างประโยคด้วยหลัก Strategic Structure

## Strategic Structure:

โครงสร้างประโยค  
หลักทั้ง 5  
ประเภท

- S V : P'Nan was dreaming.
- S V O : P'Nan was kissing P'Pope in her dream.
- S V O O : P'Pope gave P'Nan a hard punch.
- S V C : P'Nan felt disappointed.
- S V O C : P'Nan found P'Pope sadistic.



# ONE-PAGE

## ไว้หน้าเดียว

### Passage Reading: Advanced Steps

คำถามที่  
ควรทำก่อน

- Reference
- Vocabulary
- Detail

คำถามที่  
ควรทำเมื่อ  
อ่านจบ

- Main Idea / Title / Topic
- Attitude / Tone
- Inference
- Miscellaneous Question

ลักษณะของ  
ตัวเลือก  
ที่ผิด

- Too broad / general (กว้างเกินไป)
- Too narrow / specific (แคบเกินไป)
- Not mentioned (ไม่ได้กล่าวถึง)
- Mentioned but wrong (กล่าวถึงแต่ผิด)
- Exaggerating (กล่าวเกินจริง)



# ONE-PAGE ไว้หน้าเดียว

## Main Idea / Topic Sentence

Features

- มักจะอยู่ที่ประโยคแรกๆ ของย่อหน้าแรกและประโยคสุดท้ายของย่อหน้าสุดท้าย
- ไม่กว้างหรือแคบจนเกินไป
- ครอบคลุมใจความสำคัญทั้งหมดของเรื่อง
- คำหรือวลีที่พูดซ้ำๆ แสดงความคิดหลักที่สำคัญของเรื่อง

Example Questions

- What is the passage mainly about?
- What is the main idea of the passage?
- The passage is primarily concerned with \_\_\_\_\_.

## Attitude / Purpose / Tone

Features

- เชิงบวก (Positive)
- เป็นกลาง (Neutral)
- เชิงลบ (Negative)

Example Questions

- **Attitude / Tone**
  - What is the tone of this passage?
  - Which of the following best describes the author's tone in the passage?
- **Purpose**
  - What is the purpose of this passage?
  - The purpose of this passage is to \_\_\_\_\_.



# ONE-PAGE

## ไว้หน้าเดียว

### INFERENCE

Features



- สรุปความจาก
- ข้อเท็จจริงของข้อมูลที่ให้มา
- อารมณ์และความรู้สึกของตัวละครในเนื้อเรื่อง
- ข้อมูลที่เกี่ยวกับผู้เขียน : ความคิดเห็น ทศนคติ หรือ ความรู้สึก

Example Questions



- It can be inferred from the passage that \_\_\_\_\_.
- The author implies that \_\_\_\_\_.
- It can be concluded from the passage that \_\_\_\_\_.

### MISCELLANEOUS

Question Features



- Source of Information (แหล่งที่มาของข้อมูล)
- Anticipation (การคาดการณ์)
- Writing Style (รูปแบบการเขียน)



# ONE-PAGE

## ไว้หน้าเดียว


### Vocabulary

#### Techniques

- Context Clues (การเดาศัพท์จากบริบท)
  - Definition Clues
  - Punctuation Clues
  - Connector Clues
  - Logical Reasoning

#### Example Questions

- What does the word " \_\_\_\_\_ " mean?
- Which of the following words is closest in meaning to \_\_\_\_\_?
- What is the synonym / antonym of the word " \_\_\_\_\_ "?



# ONE-PAGE

## ไว้หน้าเดียว


### Reference

#### Techniques

- ย้อนกลับไปดูข้อความก่อนหน้าสรรพนามตัวนั้นๆ (ซึ่งคำตอบจะอยู่ไม่ไกลจากสรรพนามที่ถาม)
- ลองเอามาแทนดูว่าสมเหตุสมผลหรือไม่
- สังเกตสรรพนามที่โจทย์ถามว่าเป็นเอกพจน์หรือพหูพจน์

#### Example Questions

- What does the word “\_\_\_\_\_” refer to?
- The word “\_\_\_\_\_” refer to?



# ONE-PAGE

## ไว้หน้าเดียว

### Detail

#### Techniques

- มองหาคำซ้ำ
- มองหาคำเฉพาะ
- มองหาคำเหมือน
- ถ้าเป็นคำถาม True / False ข้อถูกมักจะมีลักษณะกว้างๆ ไม่เจาะจงจนเกินไป

#### Example Questions

- คำถามที่ขึ้นต้นด้วย Question Words
- What is **TRUE** / **FALSE** about the passage?
- According to the passage, all of the following is true **EXCEPT** \_\_\_\_\_.
- Which of the following is **NOT** mentioned in the passage?



# ONE-PAGE

## ไว้หน้าเดียว


### Techniques: Document Reading

- Speed Reading
  - Skimming คือ การอ่านเพื่อหาข้อมูลทั่วไป (General Information)
  - Scanning คือ การอ่านเพื่อหาข้อมูลที่เจาะจง (Specific Information)

### Phrasal Verbs: "Take"

- take someone/something for granted = มองข้าม, ไม่เห็นความสำคัญ
- let someone take the place of me = ให้ ... เข้ามาแทนที่
- take off = (เครื่องบิน) ขึ้น, ถอด, ออกจาก, ประสบความสำเร็จ
- take turn = ผลัดกัน
- take after = ถอดแบบจาก, มีลักษณะเหมือนกับ
- take place = เกิดขึ้น
- take (someone's) side = เข้าข้าง
- take over, take control, take charge = ควบคุม
- take part in = เข้าร่วม






# ONE-PAGE

## ไว้หน้าเดียว

### Vocabulary

ตาย (v.)

- decease
- demise
- die
- perish
- wither
- expire
- pass away
- pass on
- kick the bucket



# ONE-PAGE

## ไว้หน้าเดียว

### Vocabulary

สินค้า (น.)

- goods
- wares
- product
- produce
- cargo
- commodity
- merchandise



# ONE-PAGE

## ไว้หน้าเดียว

### Vocabulary

มากมาย (a.)


- abundant
- bountiful
- plentiful

ที่ให้ผลเป็น  
จำนวนมาก  
(a.)

- productive
- prolific
- fruitful
- fertile

มีอยู่มาก (v.)

- abound
- overflow
- teem with




# ONE-PAGE

## ไว้หน้าเดียว

### Vocabulary

ภาษี (น.)

- tariff
- toll
- fee
- tithe
- tax
- duty
- levy
- customs
- excise
- tribute



# ONE-PAGE

## ไว้หน้าเดียว

### หนาวเย็น

cold, chill, freezing, icy,  
frosty, wintry, snowy, frigid

### อบอุ่น - ร้อน

lukewarm, warm, perspiring,  
sweaty, sunny, sultry  
melting, sweltering, sizzling, scorching  
heated, stuffy

### เย็นสบาย อบอุ่น

fair, calm, mild  
breezy, balmy  
moderate, gentle



# ONE-PAGE

## ไว้หน้าเดียว

### ก่อให้เกิด

cause, lead to, contribute to, bring about,  
result in, trigger, stir up

### จุดประกายให้เกิด

spark

### กระตุ้น

prompt

### ดลใจให้เกิด


inspire



# ONE-PAGE ไว้หน้าเดียว

## สำคัญ

essential, important, vital, requisite,  
necessary, significant, key, integral,  
crucial, critical, substantial



# ONE-PAGE

## ไว้หน้าเดียว

ดอกไม้

flower, blossom

เห็ด

mushroom


เบ่งบาน

flourish, thrive, bloom

งอกงาม เจริญ รุ่งเรือง

prosper, burgeon, boom-boom





# ONE-PAGE

## ไว้หน้าเดียว

### กักขัง ตีกรอบ จำกัด (v.)

confine, detain, enslave, imprison

restrain, restrict


circumscribe, quarantine

### แบ่งแยก แยกตัว (v.)

encage, isolate separate

segregate, discriminate

seclude



# ONE-PAGE

## ไว้หน้าเดียว

ทำให้งง ทำให้สับสน ทำให้ประหลาดใจ (v.)

confuse, confound


puzzle, perplex

bemuse, befuddle, bewilder

baffle, dumbfound

surprise, amaze

astound, astonish



## ONE-PAGE

ไว้หน้าเดียว

### กลอน “อาชีพ”


อาชีพอยู่ไหน job, career ไง

profession, occupation,

vocation, walk of life,

livelihood, bread and butter

calling คืออาชีพ calling คืออาชีพ



# ONE-PAGE

## ไว้หน้าเดียว

### สภาพอากาศ

temperature/ air pressure/ wind force/ wind direction/  
turbulence

### พายุ ลม ฝน

tornado/ cyclone/ hurricane/ typhoon/ tropical storm  
breezy/ cloudy/ lightning/ thunder/ monsoon/ rainfall/ downpour/  
hail

### หิมะ อากาศหนาว

blizzard/ freezing/ frosty/ misty

### ร้อน มีแดด ความแห้งแล้ง

humid/ sunny/ drought



## ONE-PAGE


### ไ้หน้าเดียว

เชื่องช้า เฉื่อย ไม่เคลื่อนไหว ไร้ชีวิตชีวา (a.)

inert, still, inactive, idle, dull,

inanimate, latent, lethargic, lifeless,

motionless, paralyzed, stagnant, vegetable



# ONE-PAGE

## ไว้หน้าเดียว

### การค้าขาย

commerce/ trading/ consumer/ goods/ contract/ banking/ quarter

### ค่าครองชีพ หนี้สิน ภาวะเศรษฐกิจถดถอย

cost of living/ debt/ recession

### รัฐวิสาหกิจ

state enterprise

### เงิน ทรัพย์สิน

currency/ cash/ capital/ budget/ property

### ภาษี


value added tax (VAT)/ duty-free

### ผู้ถือหุ้น นักลงทุน ตลาดหุ้น

shareholder, stockholder/ entrepreneur/ stock market

### การลงทุน

investment/ interest/ profit/ loss



## ONE-PAGE

### ไว้หน้าเดียว

#### อาการ โรค


allergy/ nasal congestion/ nose-bleed/ runny nose/ nausea/  
vomit/ indigestion/ ulcer/ cramp/ varicose veins/ hypertension/  
nervous breakdown

#### ยา

anesthetic/ tranquilizer/ painkiller/ antibiotic/ poison

#### การรักษา

diagnose/ prescribe/ caution/ injection/ operation/ immunity/  
side effect/ overdose



# ONE-PAGE

## ไว้หน้าเดียว

### สรุปเทคนิคการทำข้อสอบ Reading

Techniques:

Document Reading

- Speed Reading
- Skimming คือ การอ่านเพื่อหาข้อมูลทั่วไป (General Information)
- Scanning คือ การอ่านเพื่อหาข้อมูลที่เจาะจง (Specific Information)

Passage Reading:

Basic Steps

- อ่านคำถามก่อนทุกครั้ง
- อยากรู้ว่าเกี่ยวกับอะไร ให้อ่านย่อหน้าแรก
- เมื่อเจอประโยคที่ซับซ้อน ให้วิเคราะห์โครงสร้างประโยคด้วยหลัก Strategic Structure

คำถามที่ควรทำก่อน

- Reference
- Vocabulary
- Detail


คำถามที่ควรทำเมื่ออ่านจบ

- Main Idea / Title / Topic
- Attitude / Tone
- Inference
- Miscellaneous Question

ลักษณะของตัวเลือกที่ผิด

- Too broad / general (กว้างเกินไป)
- Too narrow / specific (แคบเกินไป)
- Not mentioned (ไม่ได้กล่าวถึง)
- Mentioned but wrong (กล่าวถึงแต่ผิด)
- Exaggerating (กล่าวเกินจริง)





# ONE-PAGE

## ไว้หน้าเดียว

### อุบัติเหตุ

injury / ambulance / emergency

casualty / victim / witness / bystander

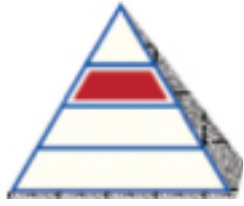
survive / rescue / first aid kit / treatment

### ภัยธรรมชาติ

disaster / earthquake / avalanche / landslide / flash flood

drought / blackout / wildfire / explosion / famine

tragedy / phenomenon / evacuate / extinguish



# ONE-PAGE ไว้หน้าเดียว

## Greeting

How do you do?

Nice to meet you.

How are you?

What's new?

What's up?

How do you do?

เจอกันครั้งแรก

สบายดีไหม

มีอะไรใหม่

เป็นอย่างไรบ้าง

## Farewell

Good bye.

See you later.

Have a nice day.

So long.

ลาก่อนนะเธอ

แล้วเจอกันใหม่

ขอให้มีความสุข

ฉันไปก่อนแล้วนะจ๊ะ

## Reunion

Long time no see

What have you been up to?

How have you been doing?

คนดีไม่เจอกันนานกันอยู่

ทำอะไรอยู่ตอนนี้เล่า

สบายดีอยู่จริงใช่ไหม

## Greeting

How do you do? \_\_\_\_\_

Nice to \_\_\_\_ you. เจอกันครั้งแรก

How are you? \_\_\_\_\_

What's \_\_\_\_? มีอะไรใหม่

What's \_\_\_\_? เป็นอย่างไรบ้าง

## Farewell

Good bye. \_\_\_\_\_ นะเธอ

See you \_\_\_\_\_. แล้วเจอกันใหม่

Have a nice day. ขอให้มีความสุข \_\_\_\_\_

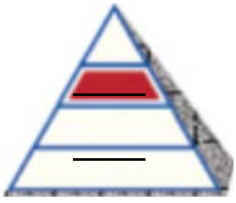
So \_\_\_\_\_. ฉันไปก่อนแล้วนะจ๊ะ

## Reunion

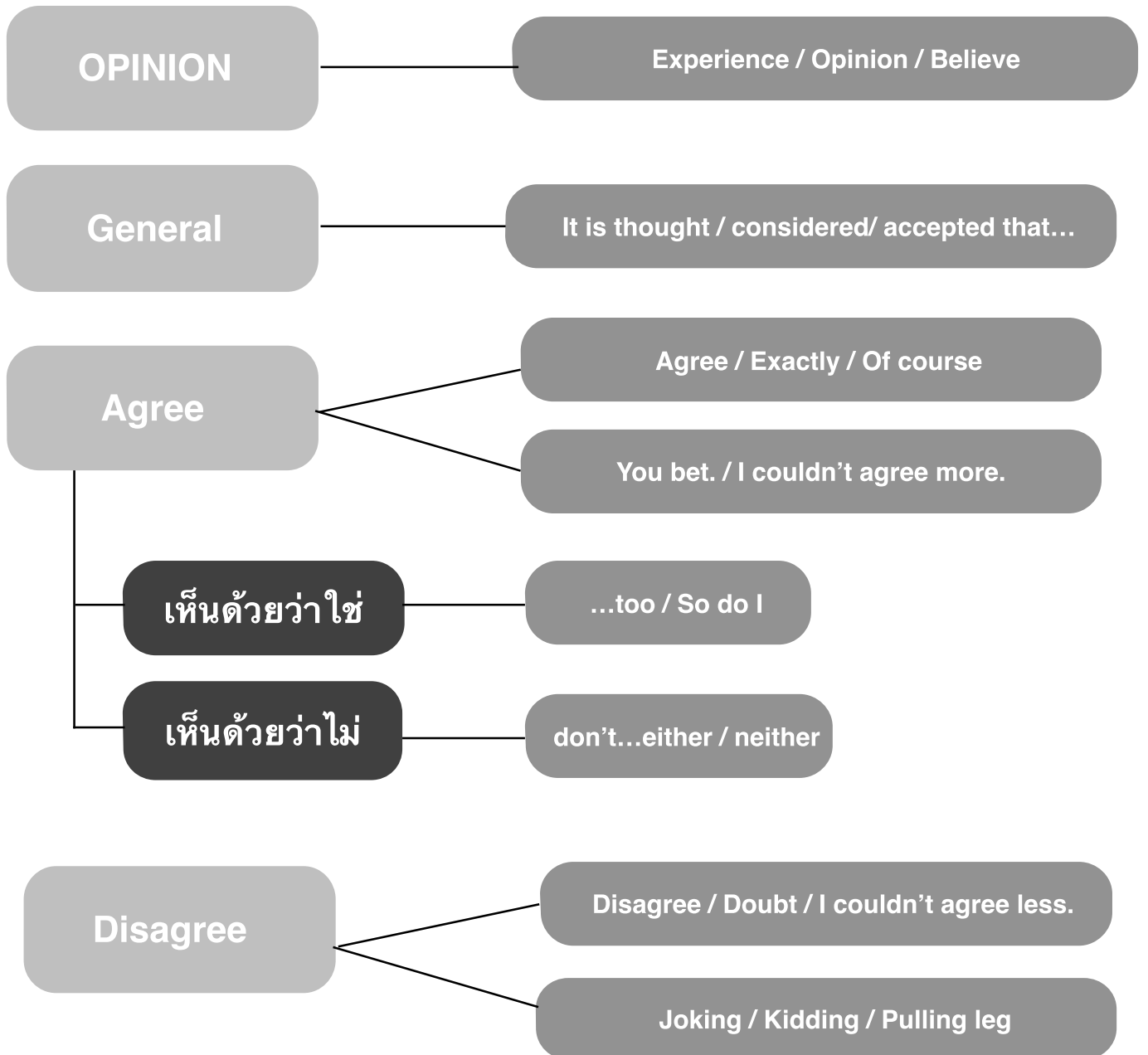
Long time \_\_\_\_\_. คนดีไม่เจอกันนานกันอยู่


What have you been \_\_\_\_? ทำอะไรอยู่ตอนนี้เล่า

How have you \_\_\_\_? สบายดีอยู่จริงใช้หรือไม่



# ONE-PAGE ไว้หน้าเดียว





# ONE-PAGE

## ໄວ້หน้าเดียว

### EXPRESSING AN APOLOGY

Excuse me. / My apologies

I apologize. / I regret.

### RESPONDING TO AN APOLOGY

Never mind. / No worries. / It's alright. /

I understand. / I accept your apology.

### RESPONDING TO A THANKING

Not at all. / No trouble. / No problem. /

It's ok. / It's alright. /

Don' mention it. / Anytime.

## INTERRUPTING PEOPLE

Pardon me. / Excuse me / Can I say something?

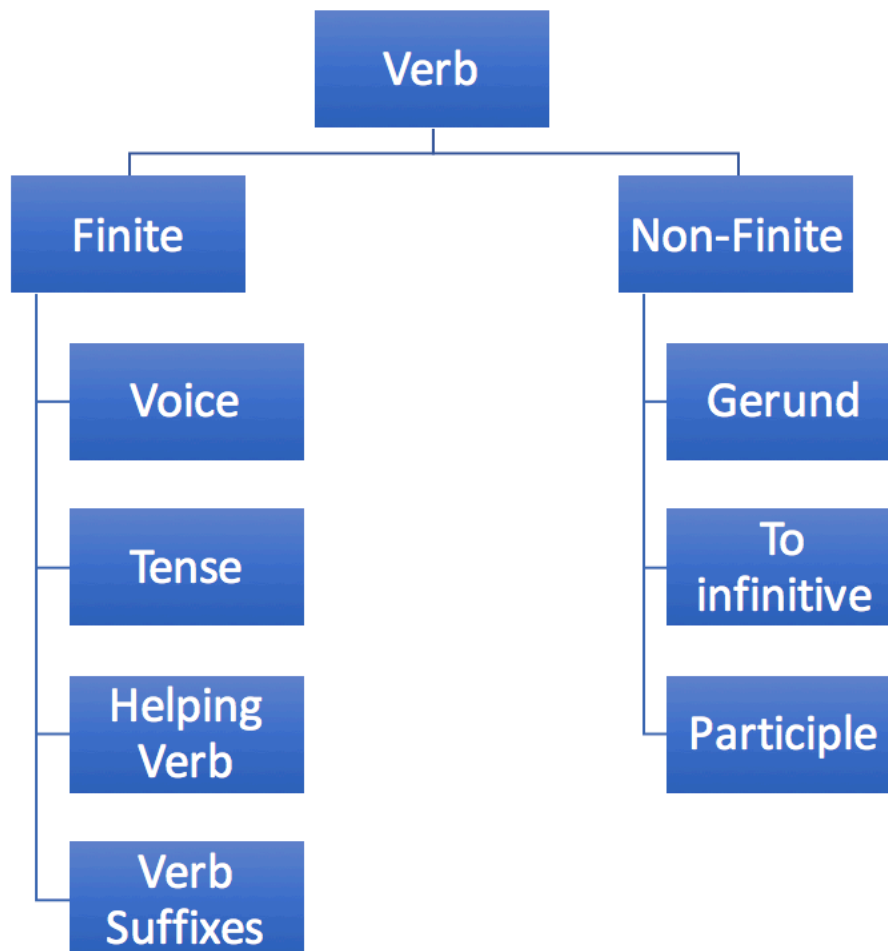
## RESPONSES WHEN INTERRUPTED

Go ahead. / What do you have to say?




# ONE-PAGE ไว้หน้าเดียว

## Finite / Non-finite Verb



“ในประโยคหนึ่งอาจจะมีกริยาหลายตัว  
เราจะต้องแยกให้ได้ว่ากริยาใดเป็นกริยาแท้  
เวลาแปลความหมายจะได้ไม่สับสน”



# ONE-PAGE

## ໄວ້หน้าเดียว

### MAKING OFFERS

- Do you

Do you want/fancy/feel like some pizza?

- Would you

Would you like some pizza?

- Shall we

Shall we have some pizza?

- Can I

Can I be of any help? = Can I help?

- Extra

How about / What about / I wonder if

### Response (+)

- Sounds great. / That'd be nice.
- I'd love to.
- I'm looking forward to

### Response (-)

- I'm afraid I can't.
- Can I take a rain check?
- Perhaps some other time?



## MAKING REQUESTS

- Do you

Do **you** have some time?

- Could you

Could **you** please lend me a hand?

- Would you mind

Would **you mind** lending me a hand?

- Would it be


Would **it be** ok if I go to the party?

## Response (+)

- Sure. / Of course.
- Be my guest. / No problems.

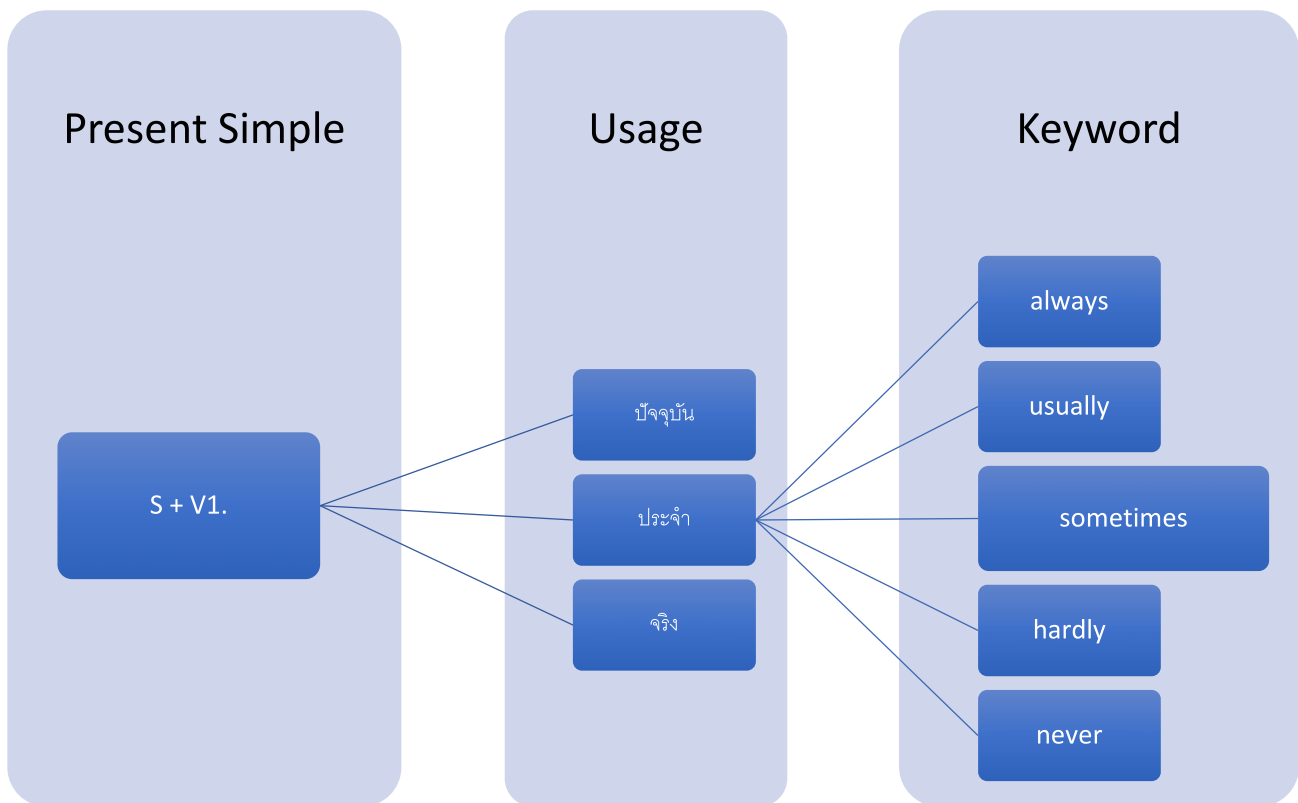
## Response (-)

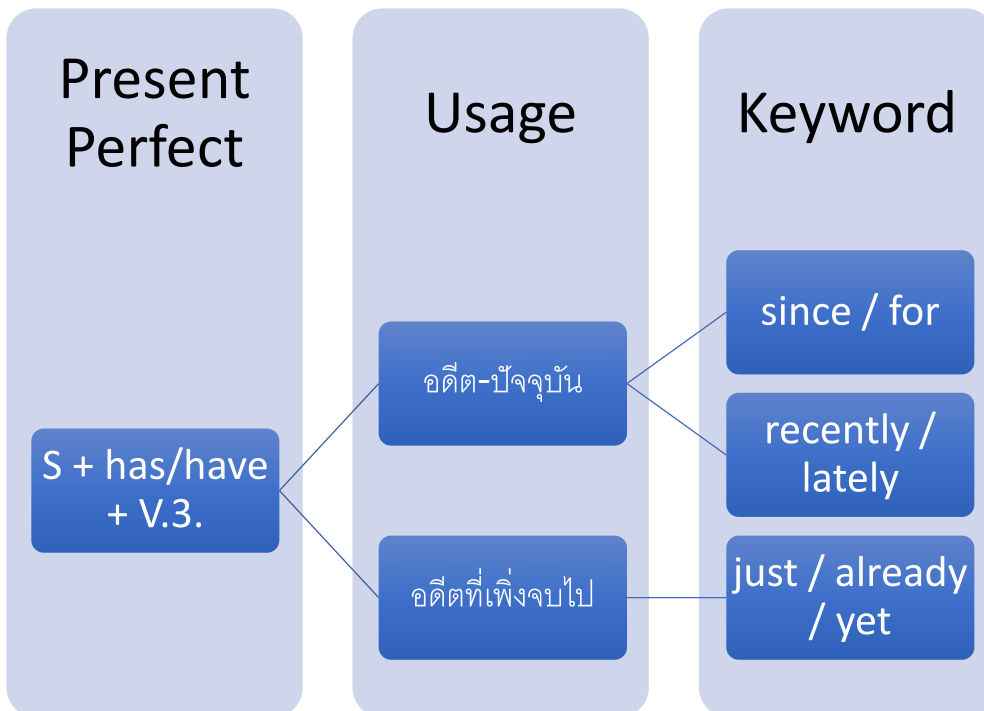
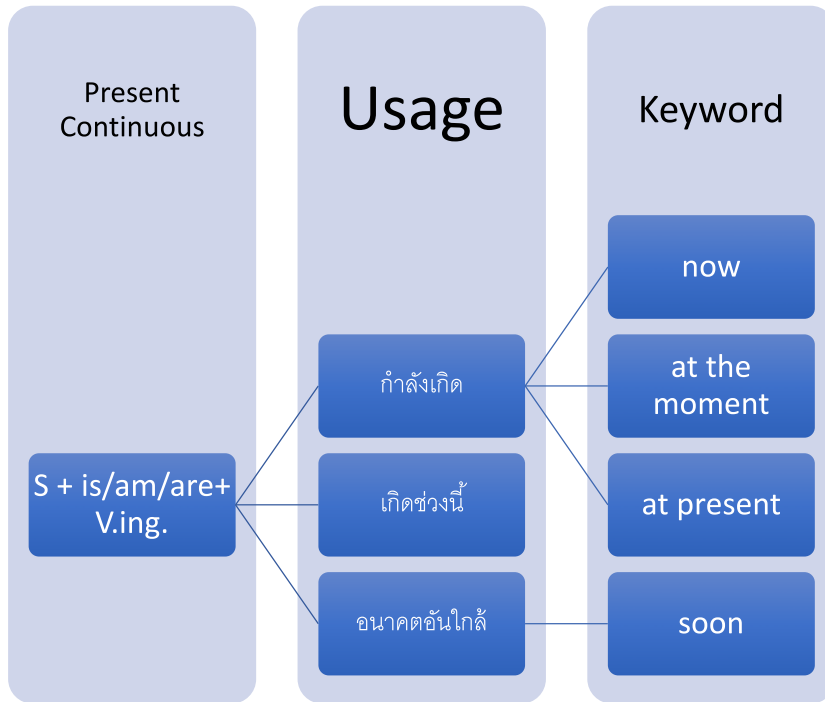
- I'm sorry I can't. / I wish I could.
- That's out of the question.
- Sorry I have to turn your request down.




# ONE-PAGE ໄວ້หน้าเดียว

## Present Tenses

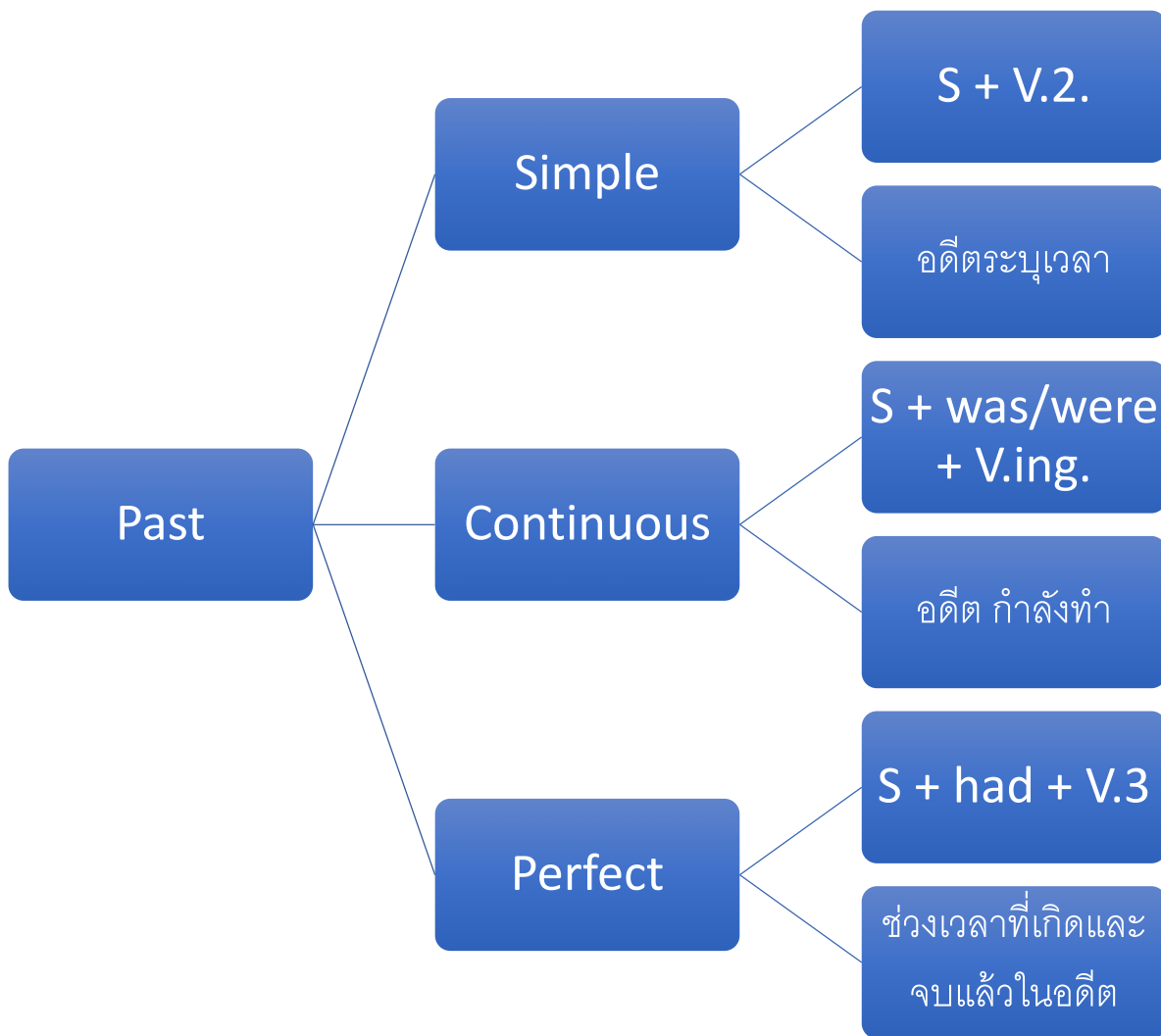







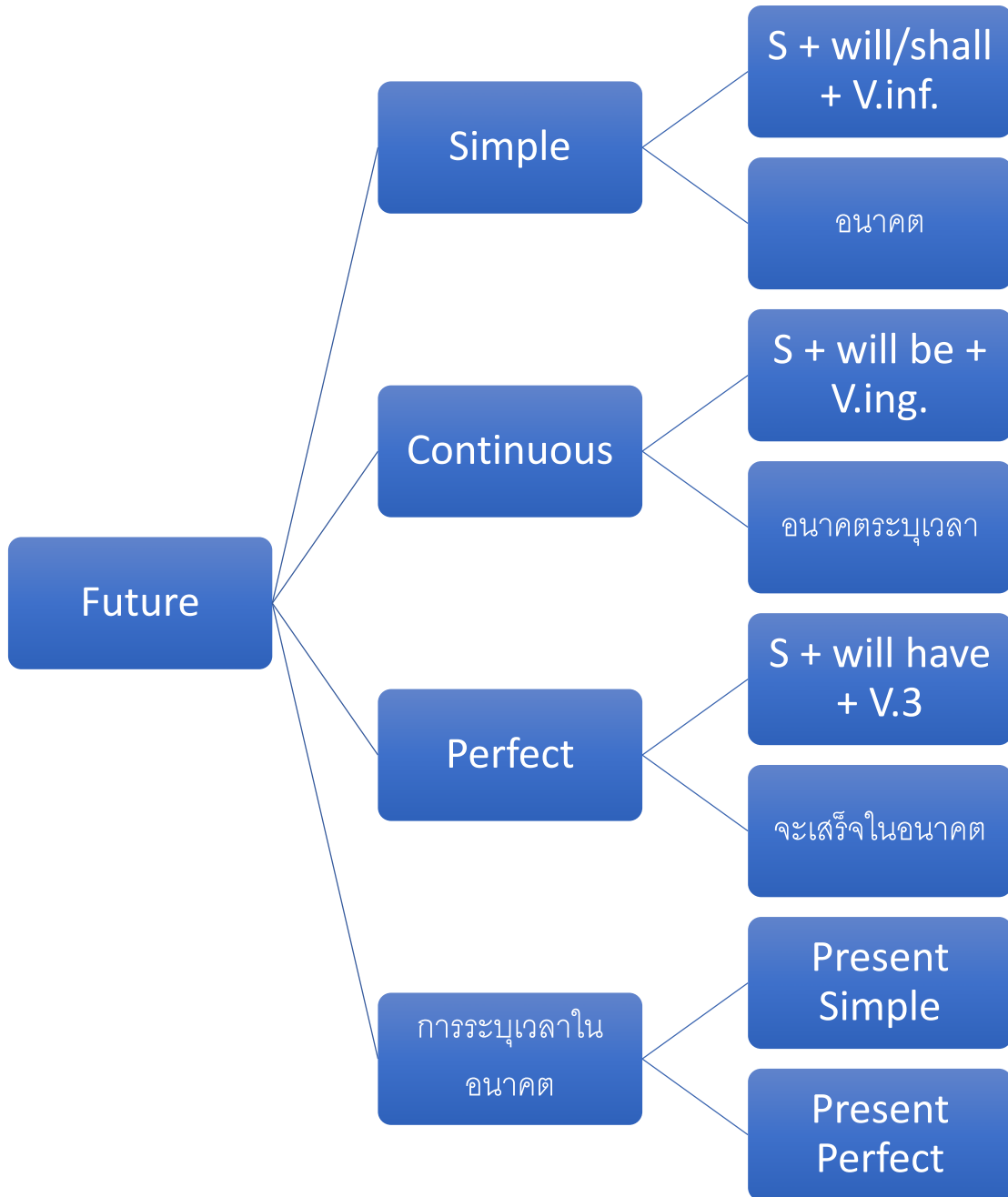
# ONE-PAGE ໄວ້หน้าเดียว

## Past Tense

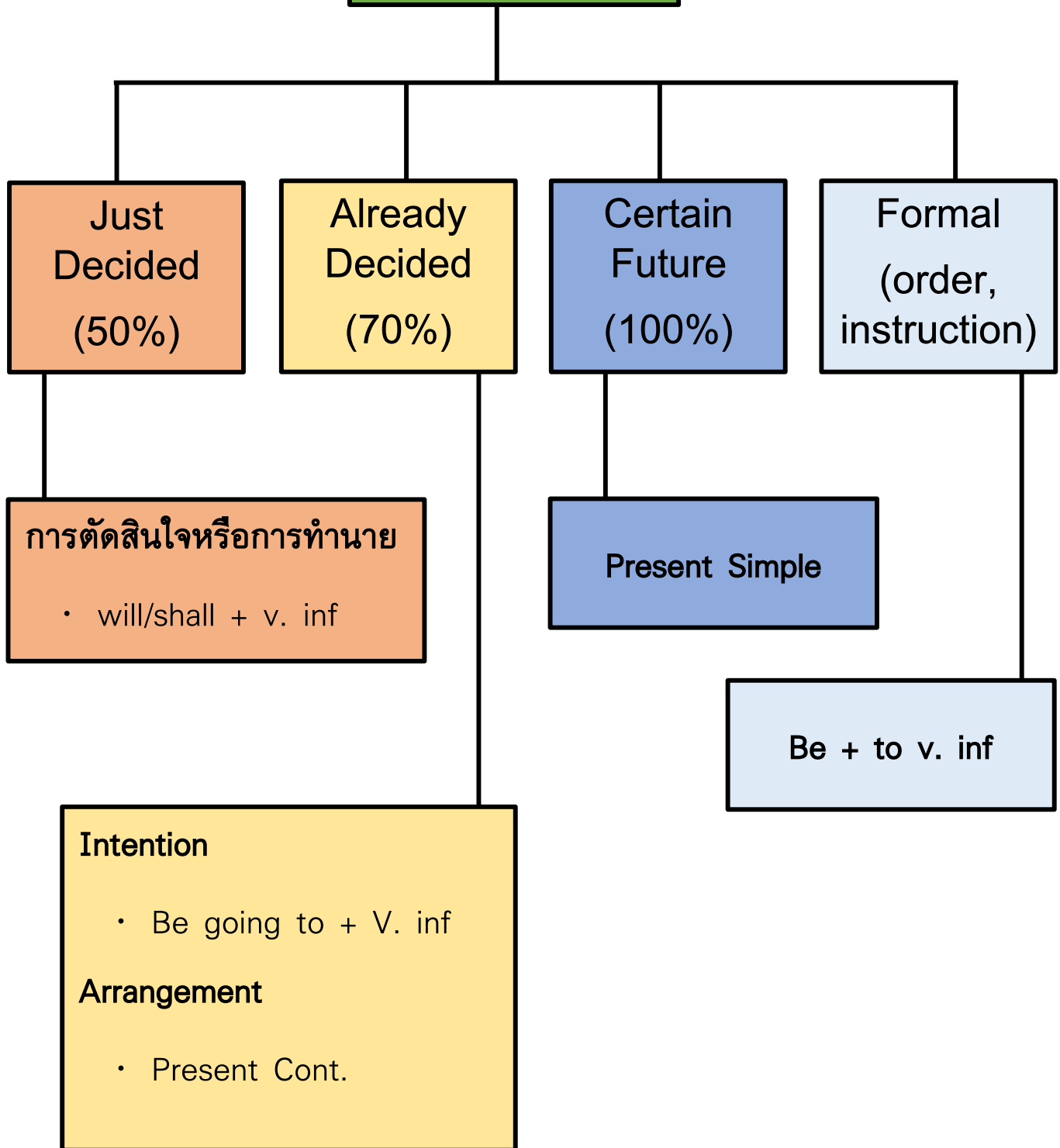





# ONE-PAGE ไว้หน้าเดียว



# FUTURE TREE





# ONE-PAGE ไว้หน้าเดียว

Modal Verb	can, could	ความสามารถ, อนุญาต, ขอร้อง, เป็นไปได้
	may, might	เป็นไปได้, อนุญาต, อวยพร
	will, would	อนาคต, ขอร้อง, ปฏิเสธ, เสนอ
	shall, be going to	อนาคต
	must, have to	หน้าที่, ข้อสรุป, จำเป็น, แนะนำ
	should, ought to	ข้อเสนอ, เป็นไปได้, คาดการณ์
	used to	เคย
	had better, would rather	น่าจะทำ



# ONE-PAGE ไว้หน้าเดียว

กฎทั่วไป	- singular noun + _____ - plural noun + _____
กฎหนึ่งตลอด	- every, each, either, neither + _____ + _____ - each of, either of, neither of + _____ + _____
กฎตัวใกล้	- Either...or... , neither...nor... , not only...but also... + _____
กฎ Collective Noun	- คำนามกลุ่ม, จำนวนเงิน, ระยะทาง
กฎและ/แต่/หรือ	- AND A < along with B > _____. - BUT A < except B > _____. - OR A or B _____.
กฎ Percentage	- 10% of + _____ + _____ - 10% of + _____ + _____
Extra	ชื่อหนังสือ, ดู Article, The+Adj, Indefinite pronoun A number of + _____ + _____ The number of + _____ + _____





# ONE-PAGE ไว้หน้าเดียว

1. กฎหลักของ Passive Voice คือ \_\_\_\_\_

2. นี้มาถึง \_\_\_\_\_ ก่อน + แล้วใส่ \_\_\_\_\_ เพิ่ม

3. SVOO

- กรรมตรงเป็นของ กรรมรองเป็นคน ถ้าคนอยู่หน้าของ จึงรองอยู่หน้าตรง

ACTIVE VOICE: S V O O.


PASSIVE VOICE: กรรมรอง + V.to be + V3 + กรรมตรง (by S.).

PASSIVE VOICE: กรรมตรง + V.to be + V3 to กรรมรอง (by S.).

4. People say that .....

Object + is said to + be + V3 + by Subject.

Subject + is said to + V.inf + Object.



# ONE-PAGE

## ໄວ້หน้าเดียว

Expressing sympathy

What a pity! What a shame!

Chin up! Cheer up!

Sorry to hear that.

Sorry for your loss.

My deepest condolences /  
sympathy

Telling / Responding  
about sickness

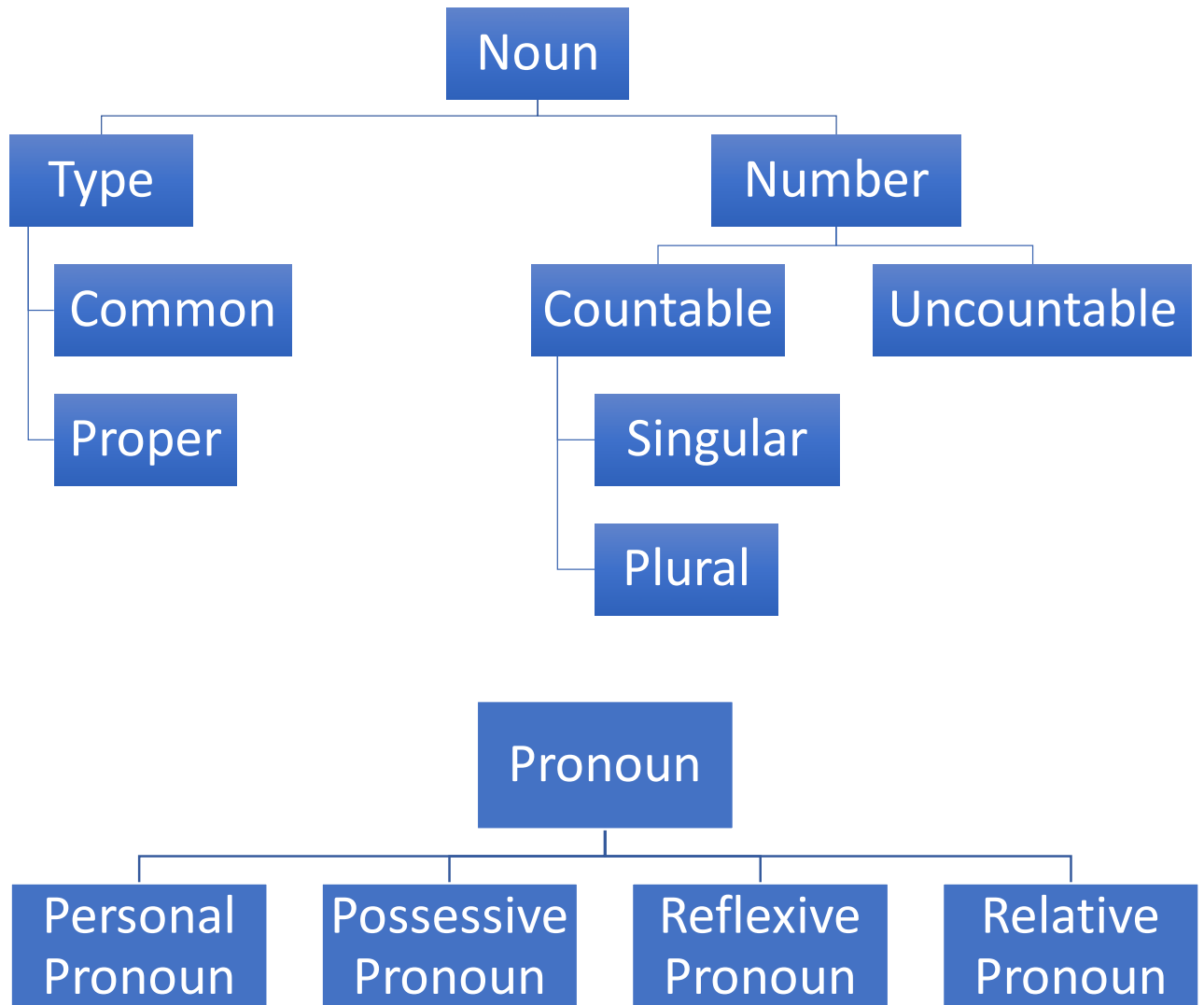
I feel a bit under  
the weather.

I fee a bit dizzy.

I hope you will  
reconver soon.

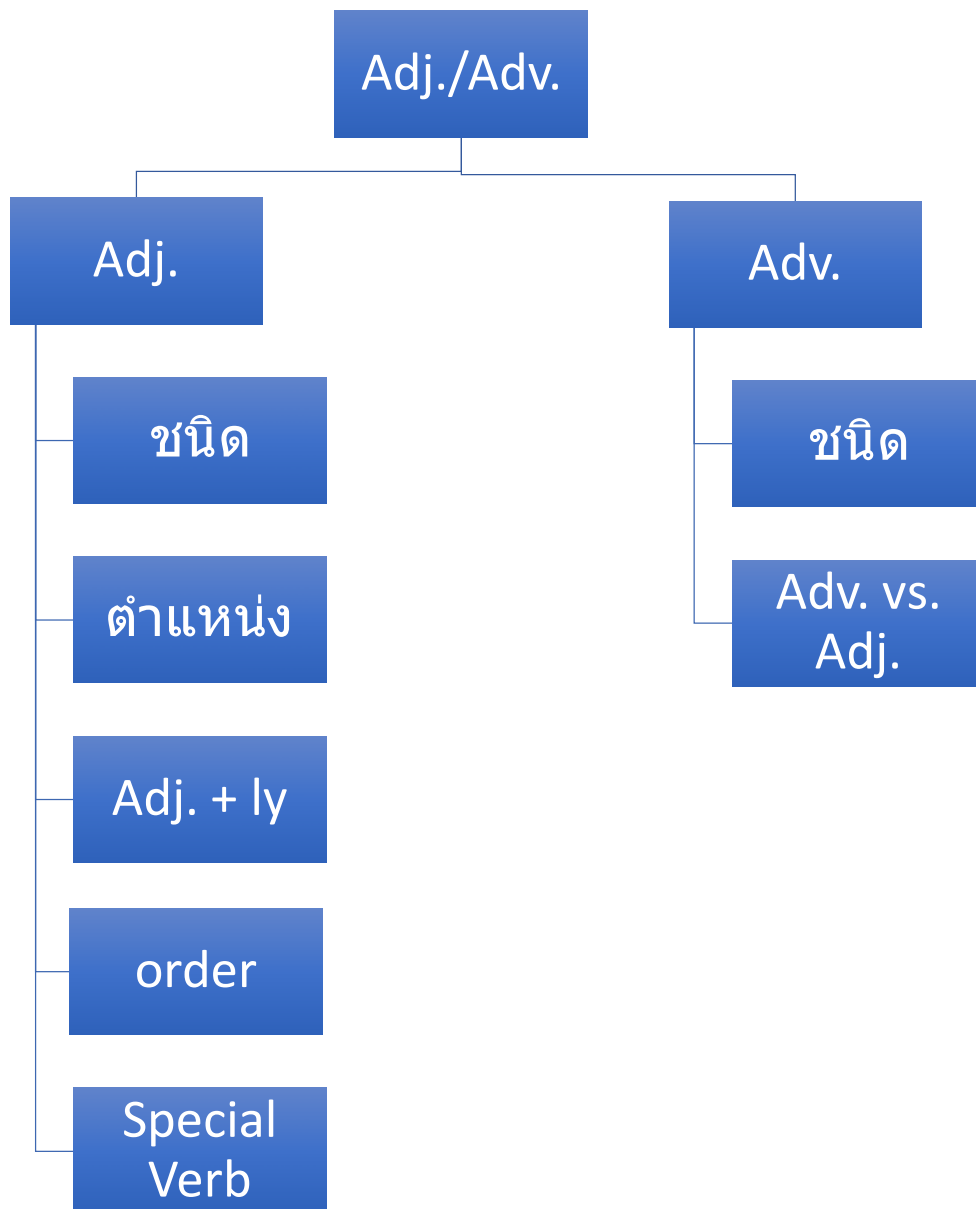


# ONE-PAGE ไว้หน้าเดียว



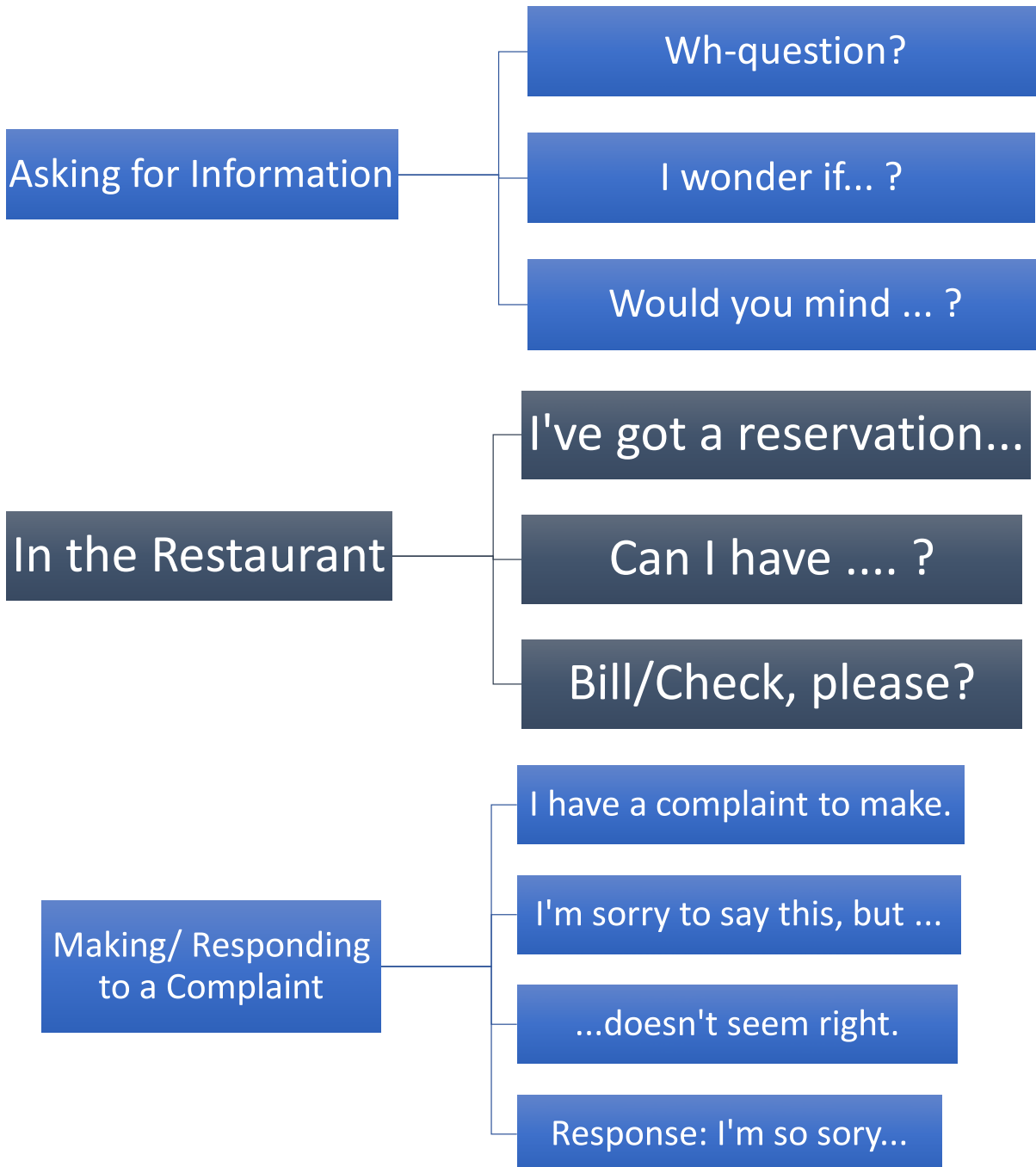


# ONE-PAGE ไว้หน้าเดียว



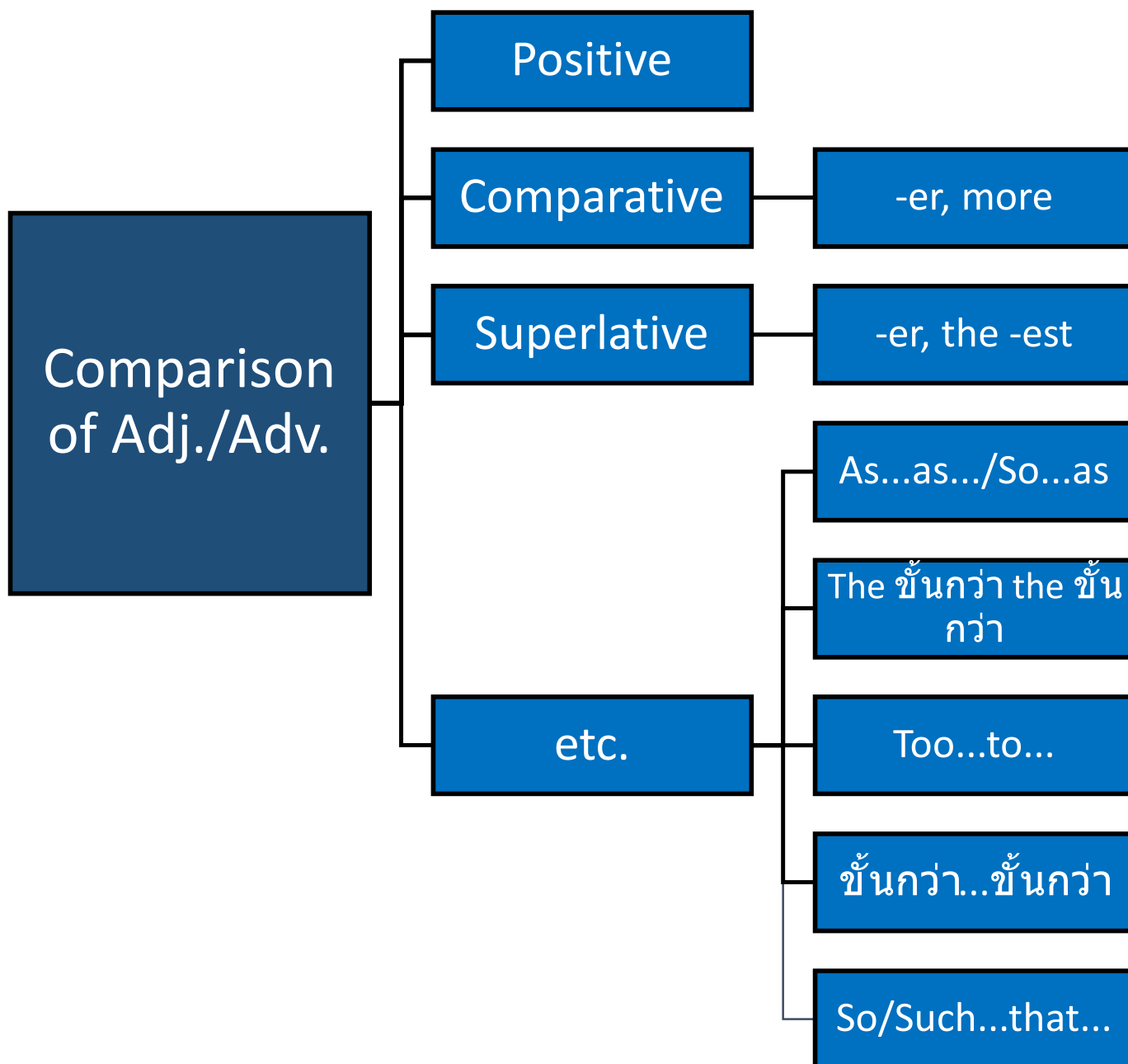



# ONE-PAGE ไว้หน้าเดียว



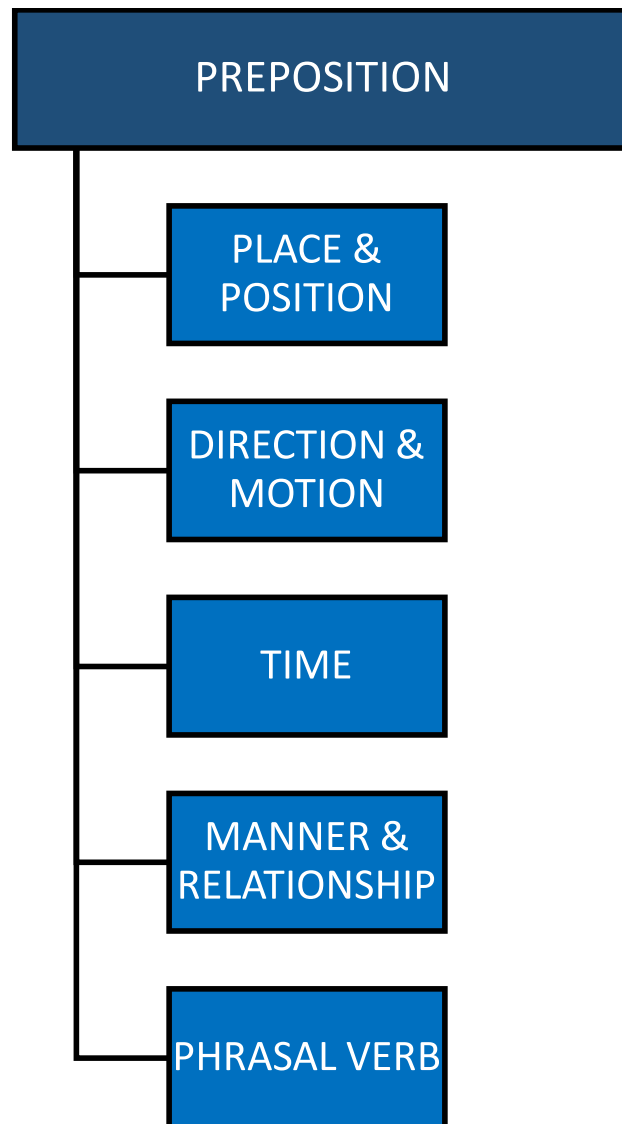


# ONE-PAGE ไว้หน้าเดียว



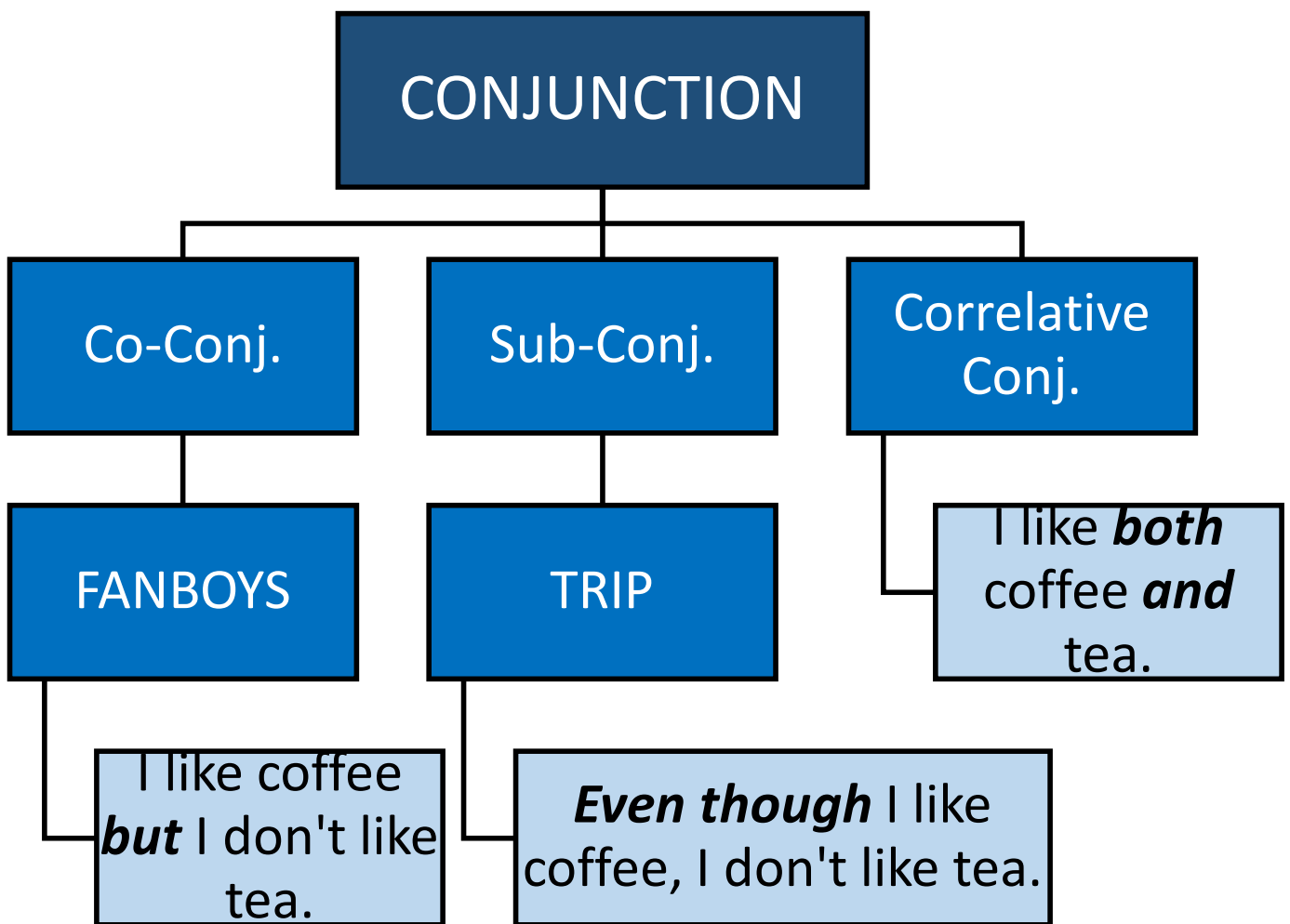


# ONE-PAGE ไว้หน้าเดียว






# ONE-PAGE ไว้หน้าเดียว

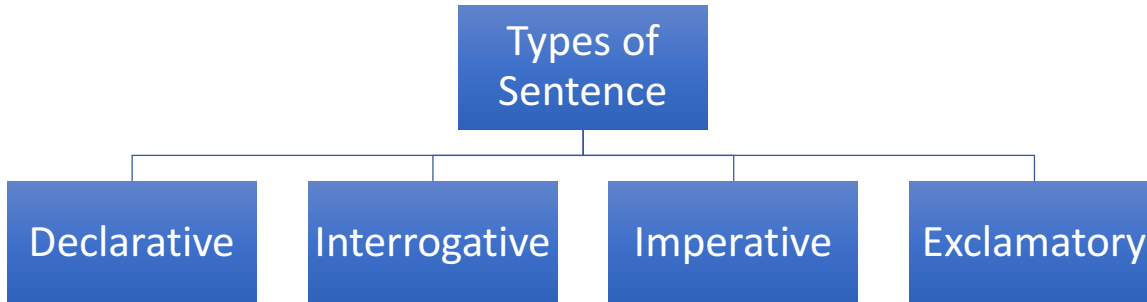




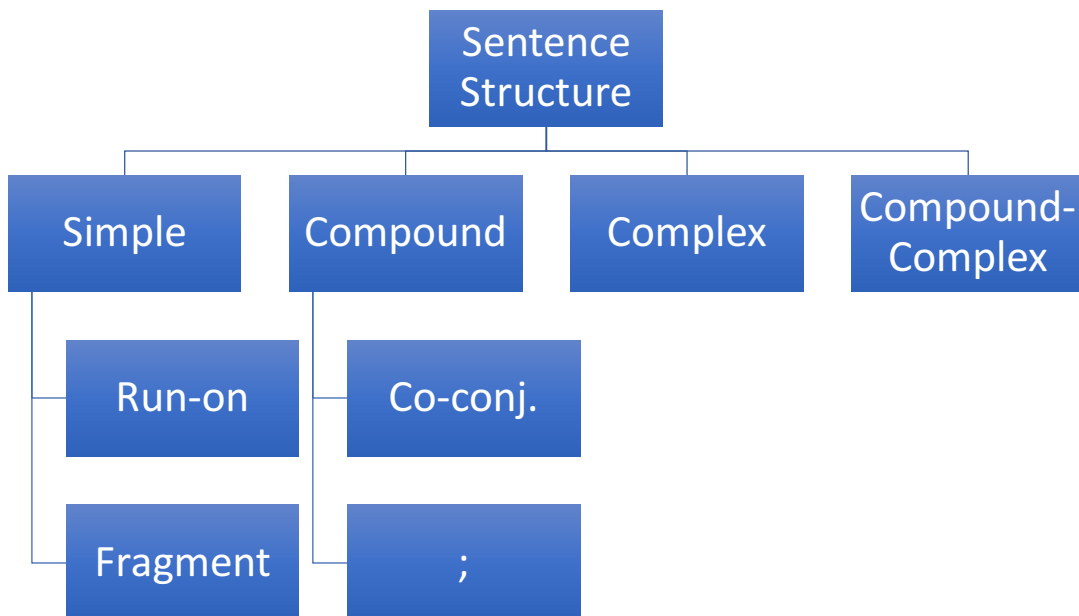


# ONE-PAGE ไว้หน้าเดียว

## 4 Types of Sentence



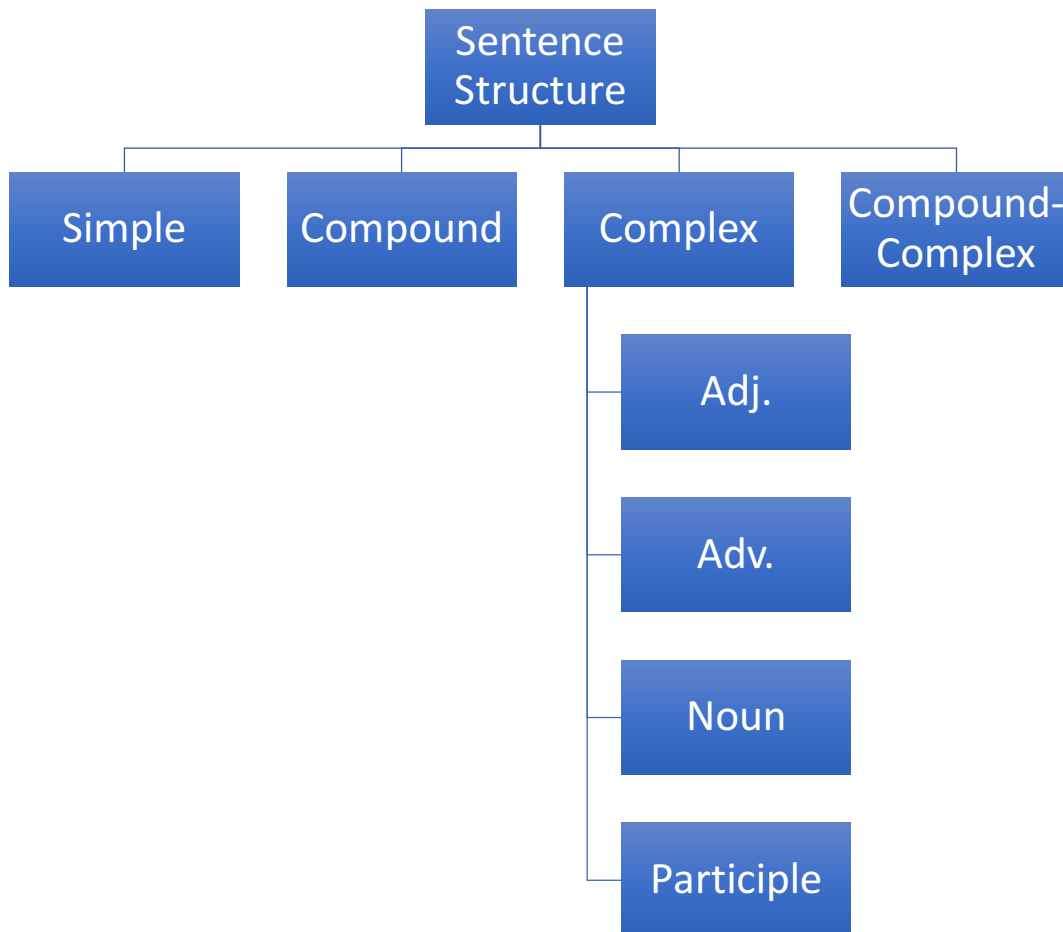
## 4 Types of Sentence Structure






# ONE-PAGE ไว้หน้าเดียว

## 4 Types of Sentence Structure





# ONE-PAGE ไว้หน้าเดียว

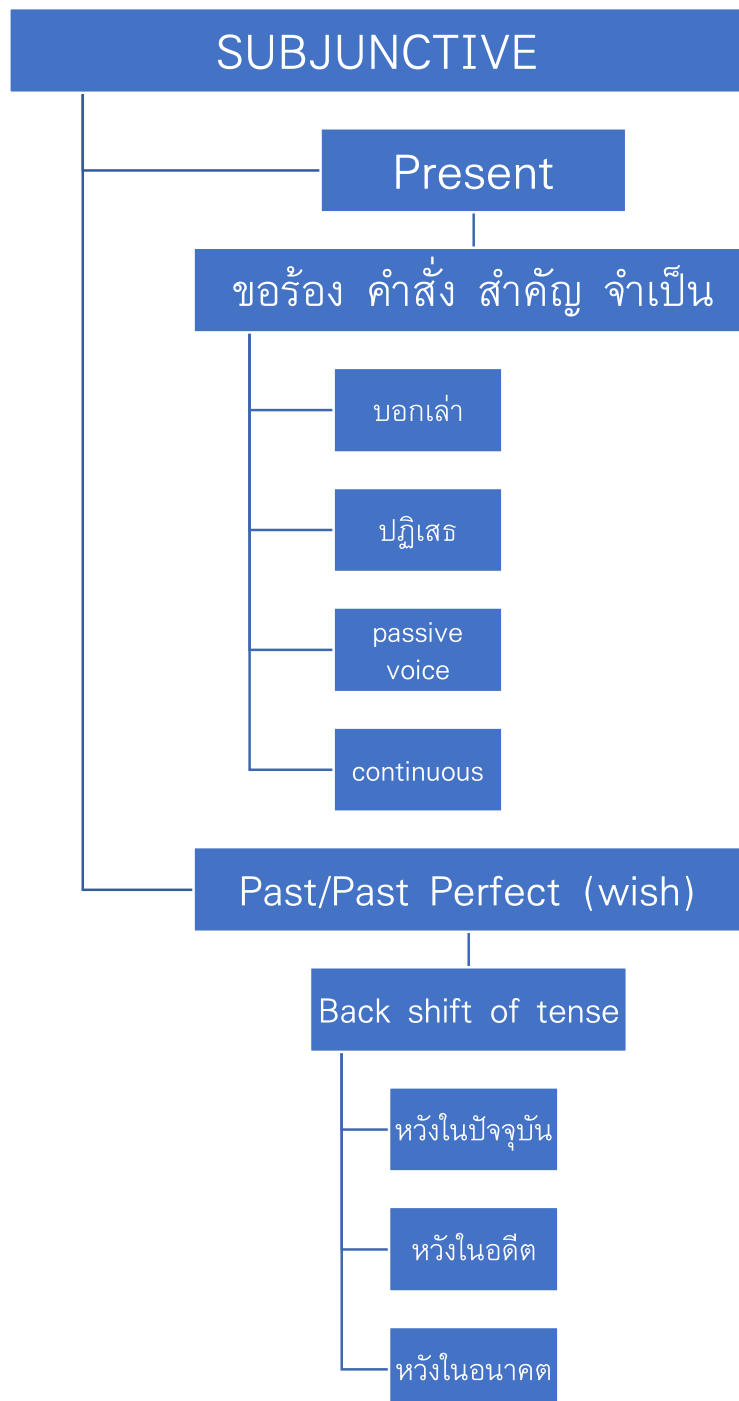
REAL		UNREAL	
PRESENT	If S +V.1, S+V1.	PRESENT	If S +V.2, S+would+V.inf.
	If we heat water, it boils.		If I were a bird, I would fly away.
FUTURE	If S +V.1, S+wil+V.inf.	PAST	If S +had + V.3, S+would have +V.3.
	If it rains, I will stay here.		If he had studied hard, he would have passed the test.

## เรื่องอื่นๆที่ควรรู้

1. Mix type
2. การละคำว่า IF
3. คำอื่นๆที่มีความหมายว่า IF
4. การใช้ Unless

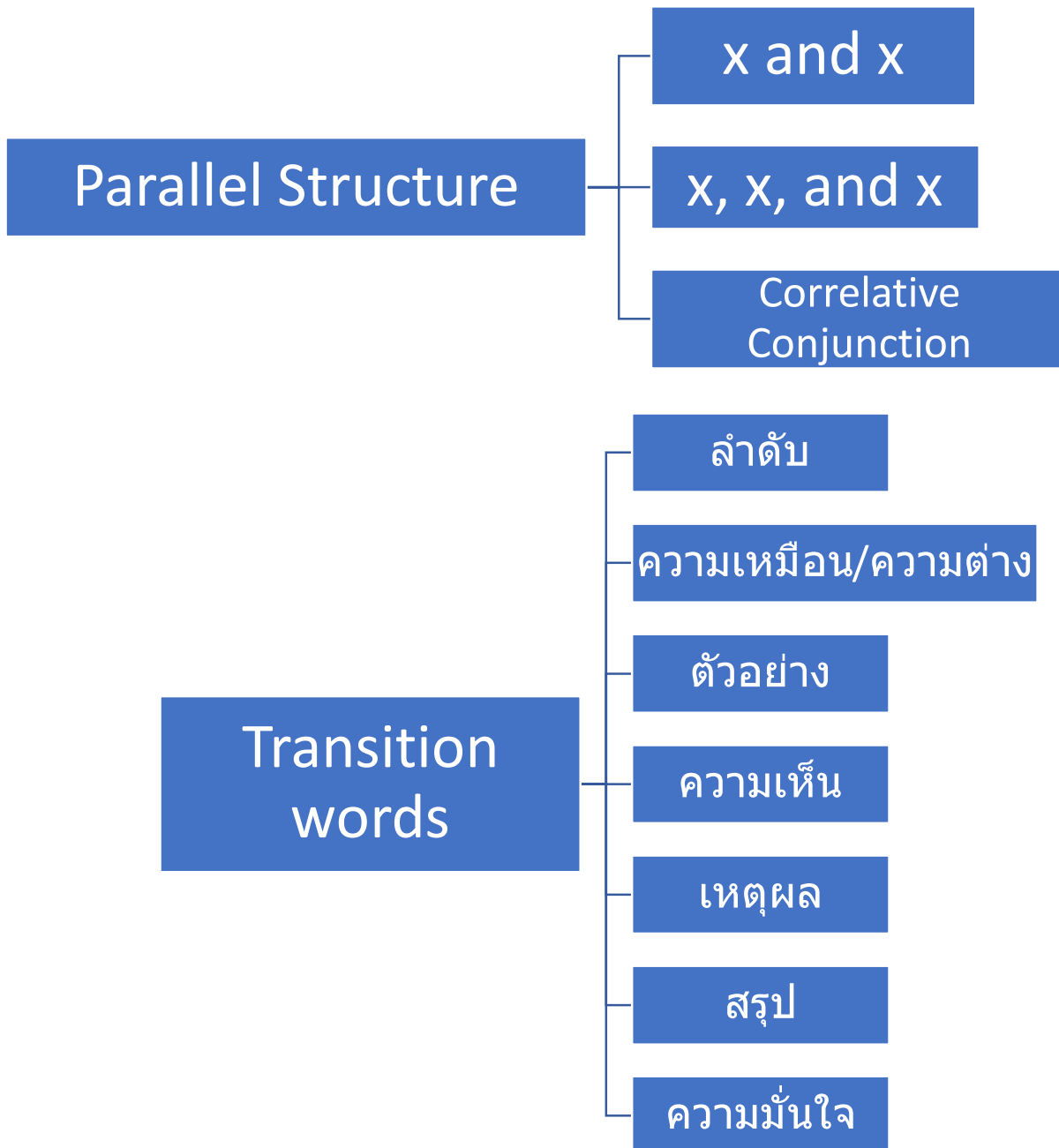


# ONE-PAGE ไว้หน้าเดียว



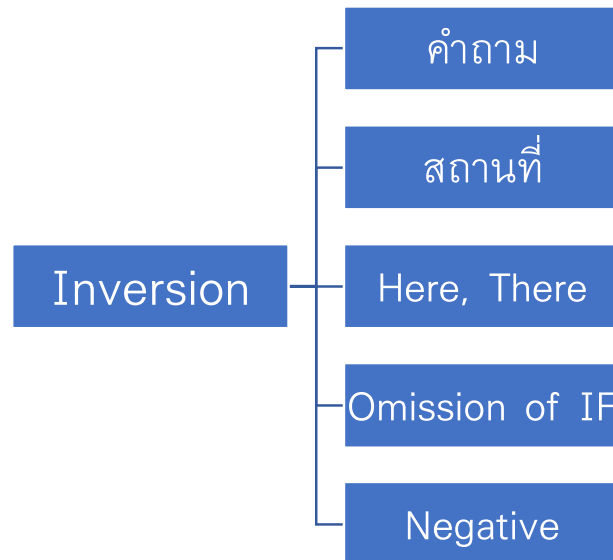
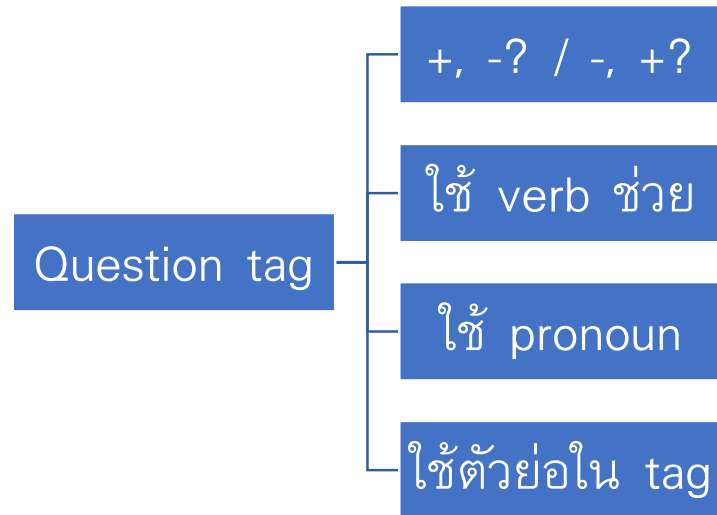



# ONE-PAGE ไว้หน้าเดียว



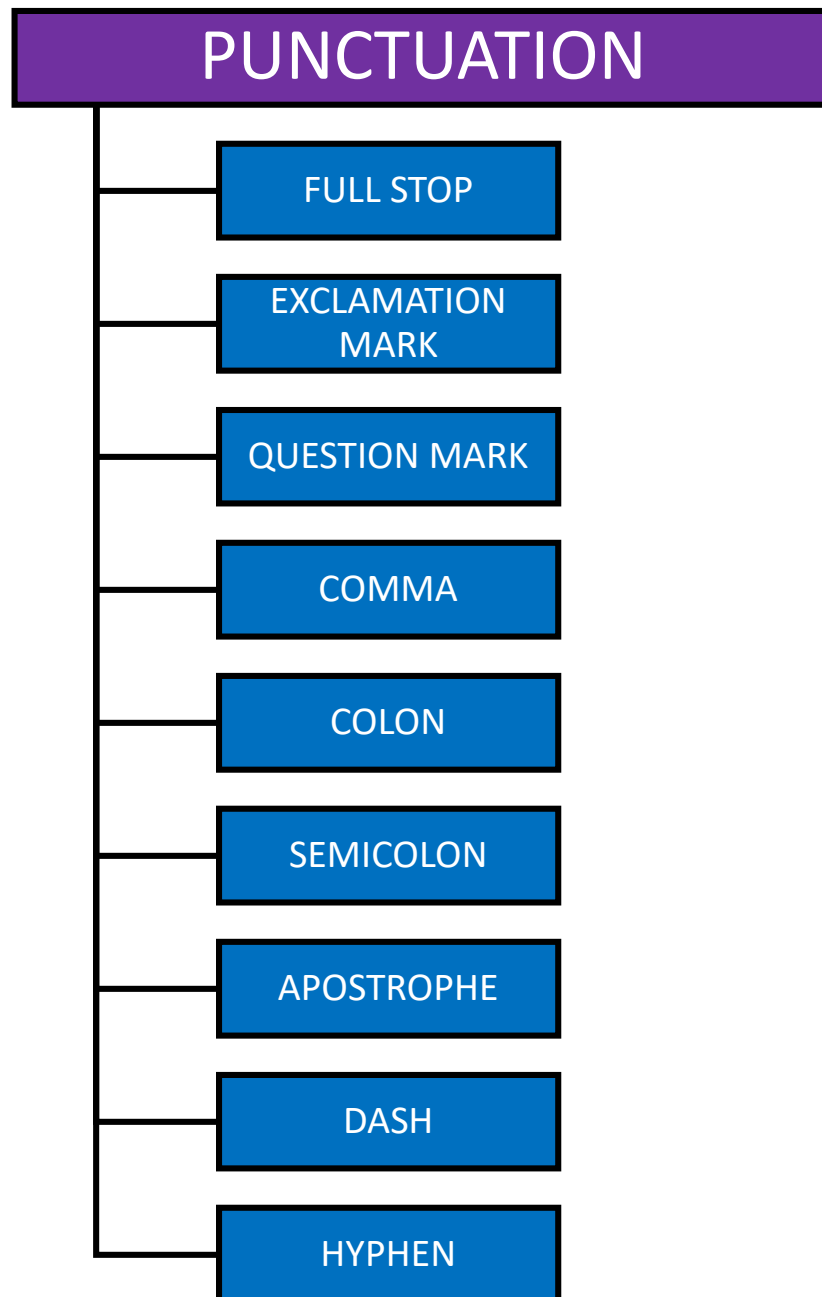


# ONE-PAGE ไว้หน้าเดียว





# ONE-PAGE ໄວ້หน้าเดียว



# WORD CHOICE

CONFUSING WORD

DO

MAKE